

Caractéristiques techniques

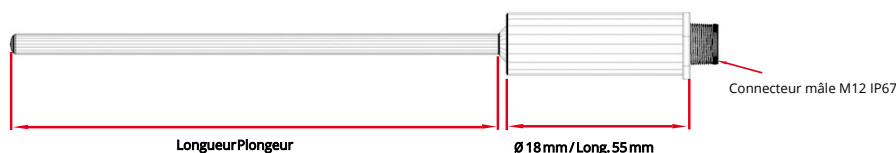


Température d'utilisation (Suivant référence)	-50 à +400 °C
Exactitudes *	Voir tableau des tolérances
Type de capteur	En standard : PT100, classe A, 3 fils, simple enroulement En options : PT1000, classe A, 2 fils PT 100 1/3 DIN, 1/10 DIN 3 ou 4 fils Duplex pour tous les éléments 2x2 ou 2x3 fils
Température de stockage	De -20 à +80 °C
Plongeur	Inox 316 L
Filetage	Avec ou sans 1/4", 1/2", mâle au pas Gaz ou NPT (autre filetage sur demande)
Raccordement électrique	Connecteur M12 IP67 4 broches mâle
Filetage	Inox 316 L Ø 18 mm, longueur 55 mm

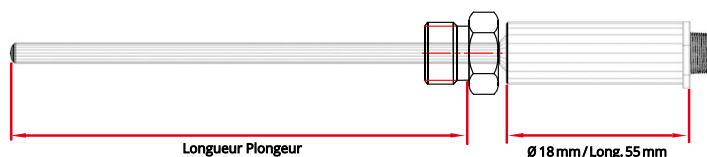
* Établies dans des conditions de laboratoires, les exactitudes présentées dans ce document seront maintenues sous réserve d'appliquer les compensations d'étalement ou de se ramener à des conditions identiques.

Encombrement de la sonde

Modèle sans raccord



Modèle avec raccord

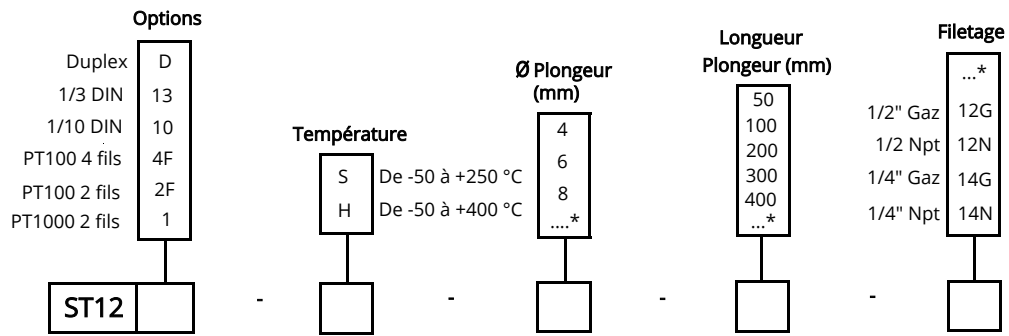


Tolérance Norme IEC 751

Temp (°C)	Classe B		Classe A		1/3 DIN		1/5 DIN		1/10 DIN	
	± °C	± Ohms	± °C	± Ohms	± °C	± Ohms	± °C	± Ohms	± °C	± Ohms
-200	1,30	0,56	0,55	0,24	0,44	0,19	0,26	0,11	0,13	0,06
-100	0,80	0,32	0,35	0,14	0,27	0,11	0,16	0,06	0,08	0,03
0	0,30	0,12	0,15	0,06	0,10	0,04	0,06	0,02	0,03	0,01
100	0,80	0,30	0,35	0,13	0,27	0,10	0,16	0,05	0,08	0,03
200	1,30	0,48	0,55	0,20	0,44	0,16	0,26	0,10	0,13	0,05
300	1,80	0,64	0,75	0,27	0,60	0,21	0,36	0,13	0,18	0,06
400	2,30	0,79	0,95	0,33	0,77	0,26	0,46	0,16	0,23	0,08
500	2,80	0,93	1,15	0,38	0,94	0,31	0,56	0,19	0,28	0,09
600	3,30	1,06	1,35	0,43	1,10	0,35	0,66	0,21	0,33	0,10
650	3,60	1,13	1,45	0,46	1,20	0,38	0,72	0,23	0,36	0,11
700	3,80	1,17								
800	4,30	1,28								
850	4,60	1,34								

Les valeurs de la résistance PT1000 (Ω) sont x10 pour la valeur correspondante en température (°C).
Ex. à 0 °C pour PT1000 Classe B ± 0,3 °C → ± 1,2 Ω

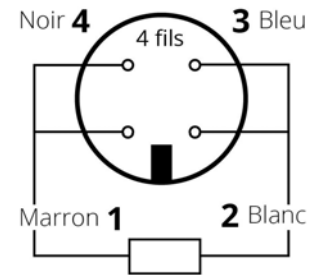
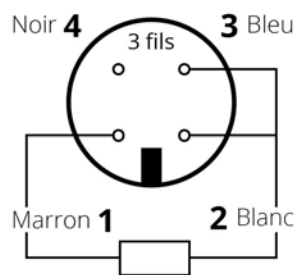
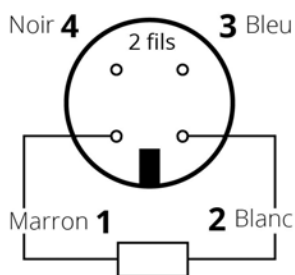
Références



Exemple Réf Standard : ST12-S-6-100-12G

Sonde de température M12 4 broches mâle IP67, PT100, 3 fils, classe A. Plongeur inox 316 L longueur 100 mm, Ø 6 mm avec raccord 1/2 gaz soudé. Température : -50 +250 °C.

Branchement



Options

Connecteurs M12 femelle droit IP67

CON_M12_4PF_DR	Connecteur M12 4 pôles femelle droit
CON_M12_4PF_DR-2M	Connecteur M12 4 pôles femelle droit avec 2 m de câble
CON_M12_4PF_DR-5M	Connecteur M12 4 pôles femelle droit avec 5 m de câble
CON_M12_4PF_DR-10M	Connecteur M12 4 pôles femelle droit avec 10 m de câble



- Transmetteur sortie 4/20 mA ou 0/10 V
- Bride de fixation murales
- Bride inox
- Raccord coulissant
- Olive PTFE ou inox pour raccord coulissant
- Raccord union inox
- Graisse silicone thermoconductrice
- Certificat d'étalonnage
- Autres sur demande

Connecteurs M12 femelle coudé IP67

CON_M12_4PF_CO	Connecteur M12 4 pôles femelle coudé
CON_M12_4PF_CO-2M	Connecteur M12 4 pôles femelle coudé avec 2 m de câble
CON_M12_4PF_CO-5M	Connecteur M12 4 pôles femelle coudé avec 5 m de câble
CON_M12_4PF_CO-10M	Connecteur M12 4 pôles femelle coudé avec 10 m de câble

